

Наружный канальный датчик влажности ($\pm 2,0\%$), вкл. присоединительный фланец, для соотношения смешивания, отн./абс. влажности, точки росы, энтальпии (переключаемые) и температуры, с многодиапазонным переключением и активным выходом

Универсальные датчики влажности **HYGRASGARD® KAVTF** с 6 выходными величинами служат для определения различных величин, связанных с влажностью. Измеряются относительная влажность и температура окружающего воздуха. На основе измеренных значений далее вычисляются различные величины.

Устройства версий x-U оснащаются двумя выходами 0-10 В, устройства серии x-I оснащаются двумя выходами 4...20 мА. Выбор величин, подаваемых на выход, производится с помощью DIP-переключателей. Для выхода 1 можно выбрать относительную влажность (в %), абсолютную влажность (g/m^3), соотношение компонентов смеси (g/kg), температуру точки росы ($^{\circ}C$) или энтальпию (kJ/kg) (без учета атм. давления воздуха). На выход 2 подается температура окружающего воздуха ($^{\circ}C$), причем можно выбрать один из четырех диапазонов измерения. В состоянии поставки на выход 1 подается относительная влажность (0...100 %), диапазон измерения температуры на выходе 2 – 0...+50 $^{\circ}C$.

Разнообразие вариантов конфигурации позволяет решать различные задачи измерения и регулирования. Устройства следует использовать в воздухе, не содержащем вредных веществ и конденсата, без разрежения или избыточного давления вблизи чувствительного элемента. К областям их применения относятся медицинская техника, холодильная техника, системы кондиционирования, особо чистые и стерильные помещения. Датчики пригодны для установки в каналах.

ТЕХНИЧЕСКИЕ ДАННЫЕ

Напряжение питания:	24 В перем. тока ($\pm 20\%$); 15...36 В пост. тока для варианта U 15...36 В пост. тока для варианта I, зависит от нагрузки, стабилизированное, остаточная пульсация $\pm 0,3$ В
Нагрузка:	$R_a (Ohm) = (U_b - 14 V) / 0,02 A$ для варианта I
Сопротивление нагрузки:	$R_L > 5 kOhm$ для варианта U
Потребляемая мощность:	$< 1 Wt$ при 24 В пост. тока; $< 2 V \cdot A$ при 24 В перем. тока
Датчики:	цифровой датчик влажности, с интегрированным датчиком температуры, с малым гистерезисом, высокой долговременной стабильностью
Защита датчиков:	сменный пластиковый спеченный фильтр, $\varnothing 16$ мм, L = 35 мм (опционально — металлокерамический фильтр $\varnothing 16$ мм, L = 32 мм)

ВЛАЖНОСТЬ

Диапазон изм. влажности:	Многодиапазонное переключение с 8 переключаемыми диапазонами измерения (см. таблицу) 0...100 % относительной влажности (default)
Рабочий диапазон вл.:	10...95 % относительной влажности, без конденсата
Точность влажности:	обычно $\pm 2,0\%$ (20...80 % отн. влажности) при +25 $^{\circ}C$, иначе $\pm 3,0\%$ погрешности измерения прочих величин вычисляются из погрешностей измерения температуры и влажности
Выход 1, влажность:	0-10 В (см. таблицу) для варианта U 4...20 мА (см. таблицу) для варианта I

ТЕМПЕРАТУРА

Диапазон изм. температуры:	Многодиапазонное переключение с 4 переключаемыми диапазонами измерения (см. таблицу) 0...+50 $^{\circ}C$ (default); -20...+80 $^{\circ}C$; -35...+75 $^{\circ}C$; -35...+35 $^{\circ}C$
Рабочий диапазон темп.:	-35...+80 $^{\circ}C$ для сенсорики
Точность температура:	обычно $\pm 0,2 K$ при +25 $^{\circ}C$
Выход 2, температура:	0-10 В (см. таблицу) для варианта U 4...20 мА (см. таблицу) для варианта I
Температура окруж. среды:	при хранении: -35...+85 $^{\circ}C$, при эксплуатации: -30...+70 $^{\circ}C$, без конденсата
Эл. подключение:	4-проводное при варианте U 3-проводное при варианте I (трансмисмиттер) 0,14-1,5 мм ² , по винтовым зажимам

Корпус:	пластик, устойчивый к ультрафиолетовому излучению, полиамид, 30 % усиление стеклянными шариками, с быстрозаворачиваемыми винтами (комбинация шлиц / крестовой шлиц), цвет — транспортный белый (аналогичен RAL 9016), крышка дисплея прозрачная!
Размеры корпуса:	72 x 64 x 37,8 мм (Тур1 без дисплея) 72 x 64 x 43,3 мм (Тур1 с дисплеем)
Подсоединение кабеля:	резьбовой кабельный ввод из пластика (M 16 x 1,5; с разгрузкой от натяжения, сменный, макс. внутренний диаметр 10,4 мм) или разъем M12 согласно DIN EN 61076-2-101 (по запросу)
Защитная трубка:	PLEUROFORM™ , полиамид (PA6), блокировка от прокручивания $\varnothing 20$ мм, NL = 235 мм (опционально 100 мм), $v_{max} = 30$ м/с (воздух) (опционально по запросу из высококач. стали V2A (1.4301), $\varnothing 16$ мм)
Монтаж / подключение:	при помощи фланца из пластика (входит в объем поставки)
Класс защиты:	III (согласно EN 60 730)
Степень защиты:	IP 65 (согласно EN 60 529) в смонтированном состоянии, Корпус проверен, TÜV SÜD, отчет № 713139052 (Тур1)
Нормы:	соответствие CE согласно Директиве по ЭМС 2014 / 30 / EU
Опционально:	дисплей с подсветкой , двухстрочный, вырез ок. 36 x 15 мм (ширина x высота), для индикации измеренных температуры и влажности, а также выбираемых величин

ПРИНАДЛЕЖНОСТИ

см. последний раздел


SF-K
с пластиковым спеченным фильтром (стандартное исполнение)



SF-M
с пластиковым спеченным фильтром



с защитной трубкой из высококачественной стали (опционально по запросу)

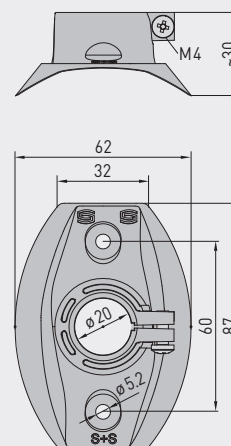


разъем M12
(опционально по запросу)

MFT-20-K
Присоединительный фланец из пластика



Габаритный чертеж **MFT-20-K** [мм]

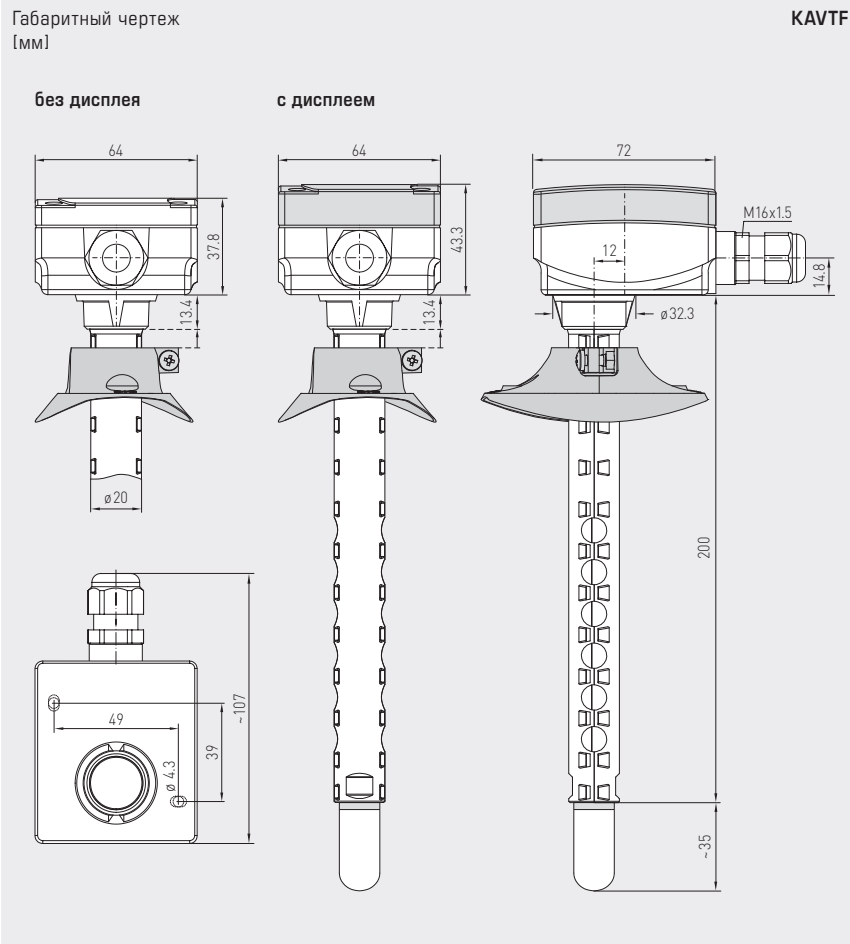




S+S REGELTECHNIK

HYGRASGARD® KAVTF

Наружный каналный датчик влажности ($\pm 2,0\%$), вкл. присоединительный фланец, для соотношения смешивания, отн./абс. влажности, точки росы, энтальпии (переключаемые) и температуры, с многодиапазонным переключением и активным выходом



KAVTF с пластиковым спеченным фильтром (стандартное исполнение)

Таблица значений температуры

Диап. темп.: -35...+75 °C

°C	U _A [В]	I _A [mA]
-35	0,0	4,0
-30	0,5	4,7
-25	0,9	5,5
-20	1,4	6,2
-15	1,8	6,9
-10	2,3	7,6
-5	2,7	8,4
0	3,2	9,1
5	3,6	9,8
10	4,1	10,5
15	4,5	11,3
20	5,0	12,0
25	5,5	12,7
30	5,9	13,5
35	6,4	14,2
40	6,8	14,9
45	7,3	15,6
50	7,7	16,4
55	8,2	17,1
60	8,6	17,8
65	9,1	18,5
70	9,5	19,2
75	10,0	20,0

Таблица значений температуры

Диап. темп.: -35...+35 °C

°C	U _A [В]	I _A [mA]
-35	0,0	4,0
-30	0,7	5,1
-25	1,4	6,3
-20	2,1	7,4
-15	2,9	8,6
-10	3,6	9,7
-5	4,3	10,9
0	5,0	12,0
5	5,7	13,1
10	6,4	14,3
15	7,1	15,4
20	7,9	16,6
25	8,6	17,7
30	9,3	18,9
35	10,0	20,0

Таблица значений температуры

Диап. темп.: 0...+50 °C

°C	U _A [В]	I _A [mA]
0	0,0	4,0
5	1,0	5,6
10	2,0	7,2
15	3,0	8,8
20	4,0	10,4
25	5,0	12,0
30	6,0	13,6
35	7,0	15,2
40	8,0	16,8
45	9,0	18,4
50	10,0	20,0

Таблица значений температуры

Диап. темп.: -20...+80 °C

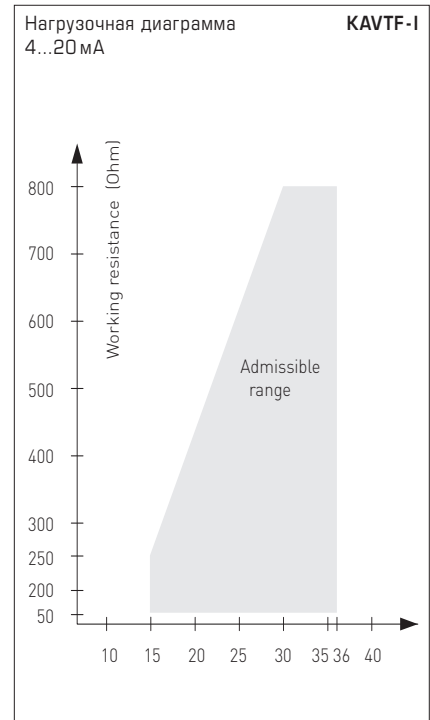
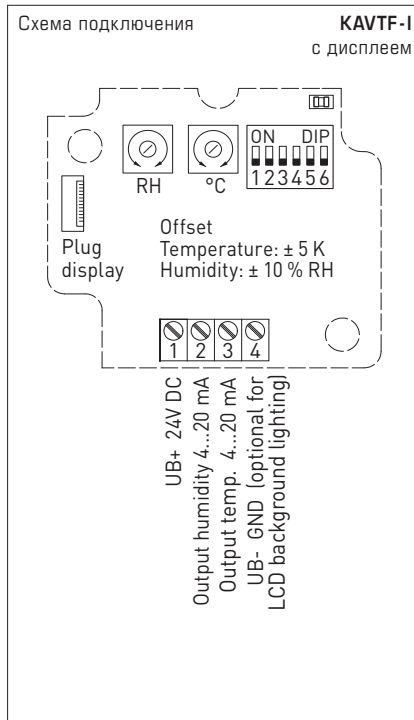
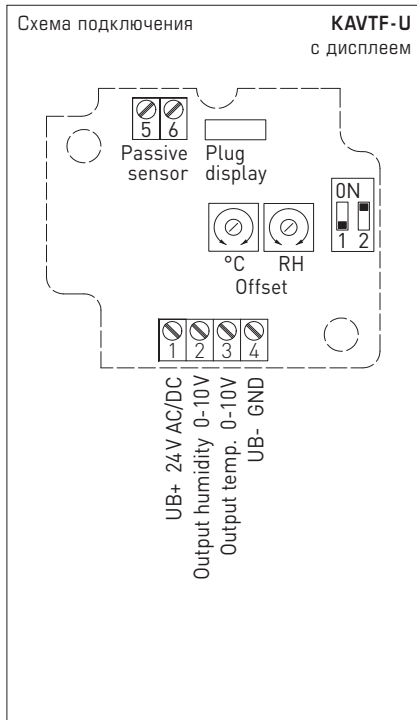
°C	U _A [В]	I _A [mA]
-20	0,0	4,0
-15	0,5	4,8
-10	1,0	5,6
-5	1,5	6,4
0	2,0	7,2
5	2,5	8,0
10	3,0	8,8
15	3,5	9,6
20	4,0	10,4
25	4,5	11,2
30	5,0	12,0
35	5,5	12,8
40	6,0	13,6
45	6,5	14,4
50	7,0	15,2
55	7,5	16,0
60	8,0	16,8
65	8,5	17,6
70	9,0	18,4
75	9,5	19,2
80	10,0	20,0

Таблица значений влажности

Диап. вл.: 0...100% отн. вл.

% отн. вл.	U _A [В]	I _A [mA]
0	0,0	4,0
5	0,5	4,8
10	1,0	5,6
15	1,5	6,4
20	2,0	7,2
25	2,5	8,0
30	3,0	8,8
35	3,5	9,6
40	4,0	10,4
45	4,5	11,2
50	5,0	12,0
55	5,5	12,8
60	6,0	13,6
65	6,5	14,4
70	7,0	15,2
75	7,5	16,0
80	8,0	16,8
85	8,5	17,6
90	9,0	18,4
95	9,5	19,2
100	10,0	20,0

Наружный каналный датчик влажности ($\pm 2,0\%$), вкл. присоединительный фланец, для соотношения смешивания, отн./абс. влажности, точки росы, энтальпии (переключаемые) и температуры, с многодиапазонным переключением и активным выходом



Диапазоны изм. температуры (настраиваемые)	DIP 1	DIP 2
0...+50 °C (default)	OFF	OFF
-20...+80 °C	ON	OFF
-35...+75 °C	OFF	ON
-35...+35 °C	ON	ON

Переключаемые диапазоны измерения (настраиваемые)	DIP 3	DIP 4	DIP 5
RH: 0...100% (default)	OFF	OFF	OFF
MV: 0...50 г/кг	ON	OFF	OFF
MV: 0...80 г/кг	OFF	ON	OFF
a.F.: 0...50 г/м³	OFF	OFF	ON
a.F.: 0...80 г/м³	ON	ON	OFF
TP: 0...+50 °C	ON	OFF	ON
TP: -20...+80 °C	OFF	ON	ON
ENT.: 0...85 кДж/кг	ON	ON	ON

Возможные параметры:
(RH) = относительная влажность в %
(MV) = соотношение компонентов смеси в г/кг
(a.F.) = абсолютная влажность в г/м³
(TP) = точка росы в °C
(ENT.) = энтальпия в кДж/кг

Сервис Индикация и вывод данных (настраиваемые)	DIP 6
Индикация °C и % отн. вл., вывод установленных измеряемых значений при помощи DIP-переключателей 1-5 (сервисный режим для настройки °C и % отн. вл.)	ON
Индикация и вывод установленных измеряемых значений при помощи DIP-переключателей 1-5	OFF

KAVTF
с пластиковым спеченным фильтром SF-K (стандартное исполнение)

KAVTF
с металлокерамическим фильтром SF-M (опция)





S+S REGELTECHNIK

HYGRASGARD® KAVTF

Наружный каналный датчик влажности ($\pm 2,0\%$), вкл. присоединительный фланец, для соотношения смешивания, отн./абс. влажности, точки росы, энтальпии (переключаемые) и температуры, с многодиапазонным переключением и активным выходом



По умолчанию на дисплее попеременно отображаются **измеренная температура** и **измеренная влажность** (относительная влажность).

При этом в первой строке будет показано значение, а во второй — соответствующая единица измерения:

Температура в °C

Относительная влажность в %

Улучшенная считываемость благодаря фоновой подсветке.

Посредством **DIP-переключателей** вместо стандартная индикация можно настроить индикацию **альтернативной выходной величины**.

Абсолютная влажность в г/м³

Точка росы в °C

Соотношение компонентов в смеси г/кг

Энтальпия в кДж/кг

В **сервисном режиме** одновременно отображаются (попеременно в первой и второй строке) **измеренная температура** и **измеренная влажность** (относительная влажность).



KAVTF с дисплеем

HYGRASGARD® KAVTF Наружный каналный датчик влажности ($\pm 2,0\%$)

Тип / WGO1	Диапазон измерения		Выход		Дисплей	Арт. №
	влажность	температура	влажность	температура		
KAVTF-I	(переключаемый)	(переключаемый)				Вариант I
KAVTF-I	0 ... 100% отн. вл. (default)	0...+50 °C (default)	4 ... 20 mA	4 ... 20 mA		1201-3162-6000-029
	0 ... 50 г/кг (MR)	-20...+80 °C				
	0 ... 80 г/кг (MR)	-35...+75 °C				
	0 ... 50 г/м³ (A.H.)	-35...+35 °C				
	0 ... 80 г/м³ (A.H.)					
	0 ... +50 °C (TP)					
	-20 ... +80 °C (TP)					
	0 ... 85 кДж/кг (ENT.)					
KAVTF-I LCD	(8x см. выше)	(4 x см. выше)	4 ... 20 mA	4 ... 20 mA	■	1201-3162-6200-029
KAVTF-U						Вариант U
KAVTF-U	(8x см. выше)	(4 x см. выше)	0-10 V	0-10 V		1201-3161-6000-029
KAVTF-U LCD	(8x см. выше)	(4 x см. выше)	0-10 V	0-10 V	■	1201-3161-6200-029
Дополнительная плата:	другие нестандартные диапазоны в качестве опции					
Опционально:	Присоединение кабеля с разъемом M12 согласно DIN EN 61076-2-101					по запросу
	укороченная защитная трубка PLEUROFORM™, NL = 100 мм					по запросу

ПРИНАДЛЕЖНОСТИ

SF-M	Металлокерамический фильтр, Ø 16 мм, L = 32 мм, сменный из высококачественной стали V4A (1.4404)	7000-0050-2200-100
-------------	--	--------------------